

LEGENDAS

- EIXO DE PROJETO (ESTACAS A CADA 20m)
- INDICAÇÃO DE CURVA HORIZONTAL
- COMPRIMENTO DO ALINHAMENTO
- AZIMUTE DO ALINHAMENTO
- PISTA

NOTAS

- 1 - TODAS AS DIMENSÕES E ELEVAÇÕES ESTÃO EM METRO, EXCETO QUANDO INDICADO DE OUTRA FORMA.
- 2 - VEÍCULO DE PROJETO:
- ÔNIBUS RODOVIÁRIO DE 14 metros.
- 3 - PARA DETALHAMENTO DAS ESPESURAS DE PAVIMENTO VER DOCUMENTO:
- PAV_PLANTA_01-01_TR
- 4 - OS NÍVEIS DAS CALÇADAS DEVERÃO SER COMPATIBILIZADOS DE ACORDO COM AS OBSERVAÇÕES CONTIDAS NOS DEMAIS PROJETOS E AO ANDAMENTO DAS OBRAS DE EM CAMPO.

DESENHOS DE REFERÊNCIA

ARQ_IMPLANTAÇÃO_01-01_TR - IMPLANTAÇÃO GERAL

0 03/2023 B GMBC EMISSÃO INICIAL

REV. DATA TIPO POR



PREFEITURA MUNICIPAL DE NITERÓI



TÍTULO
PROJETO BÁSICO PARA INTERVENÇÕES VIÁRIAS E IMPLANTAÇÃO DE NOVO TERMINAL DE INTEGRAÇÃO, RJ104, CARAMUJO - NITERÓI-RJ

RESPONSÁVEL DATA

PROJ. LEONARDO CARDOZO MARRAS - OREAR320230001043 MAR/2023

APROV. MAR/2023

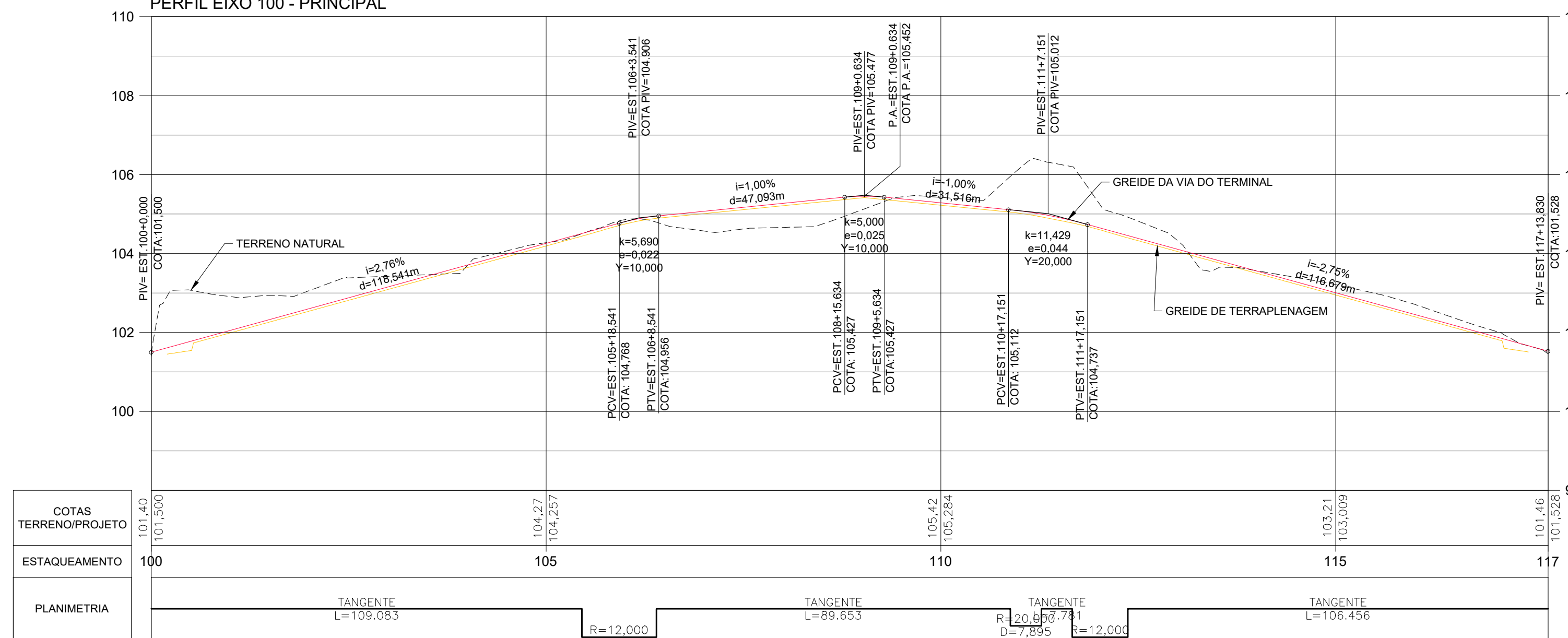
PROJETO GEOMÉTRICO PERFIS

ESCALA 1/500

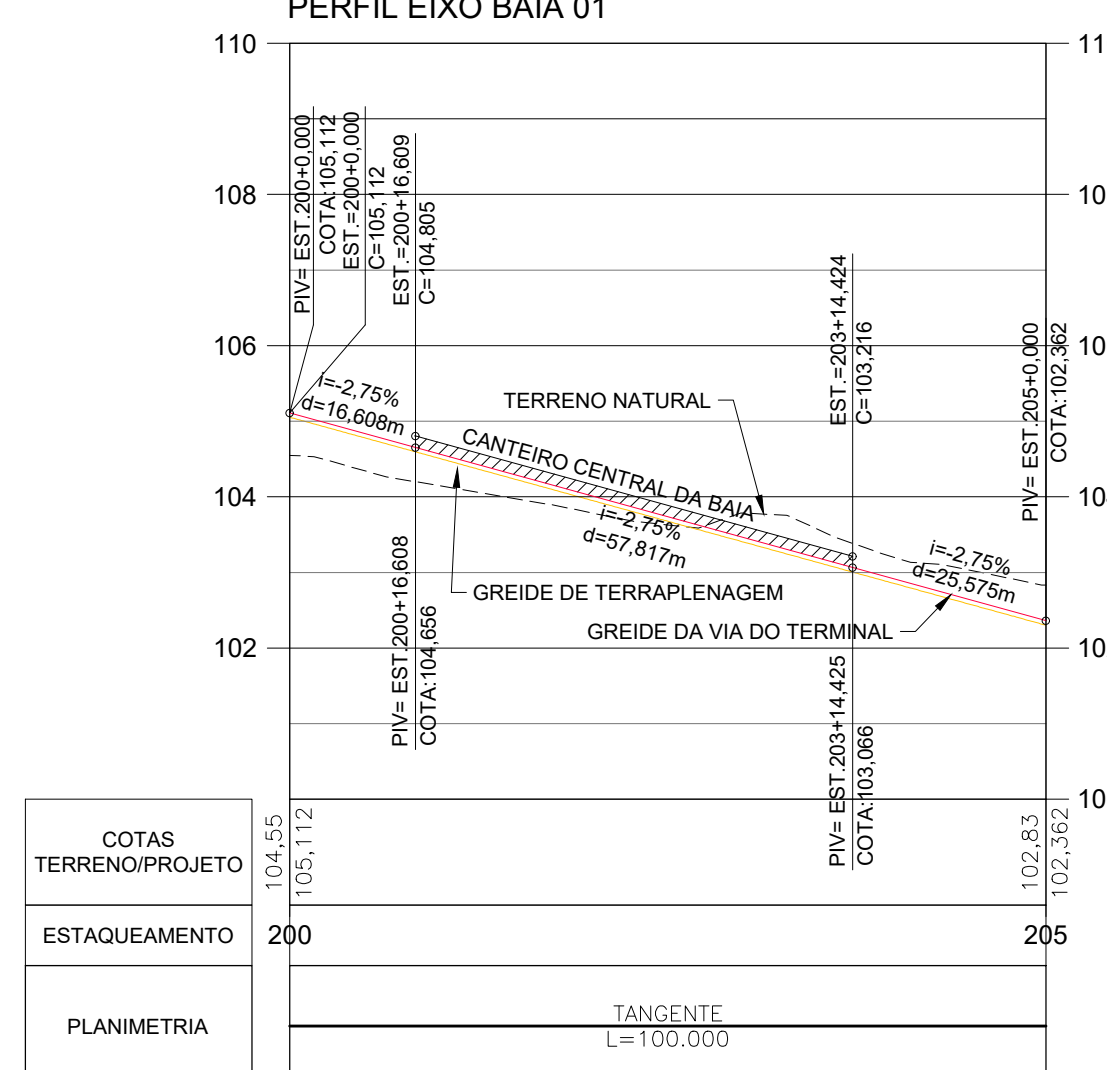
N° DA PRANCHA 01 DE 01
N° DESENHO GEOM_PERFIL_01-01_TR

MML-PJ003-B-V05-VG-DE-101-0A

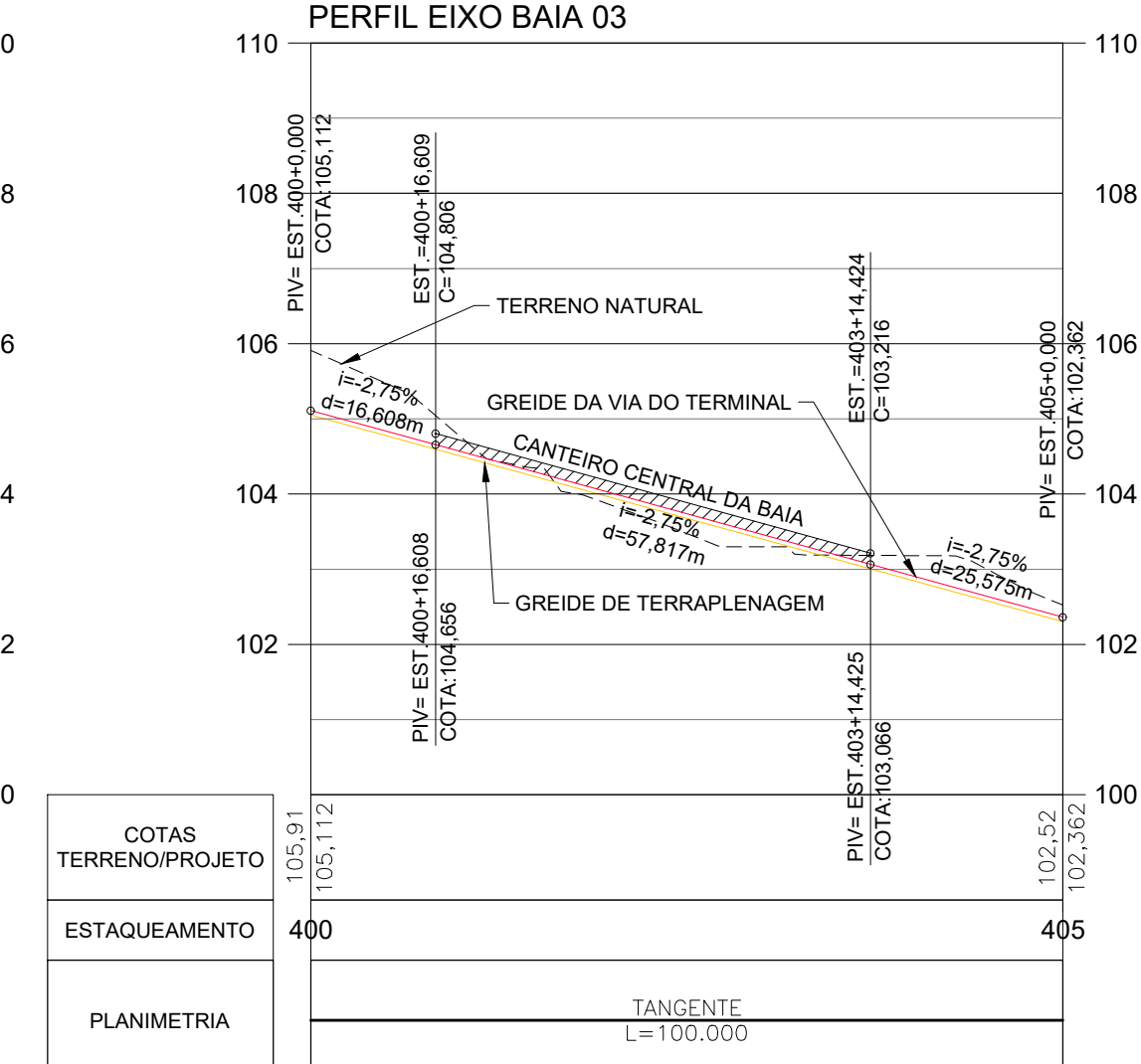
PERFIL EIXO 100 - PRINCIPAL



PERFIL EIXO BAIA 01



PERFIL EIXO BAIA 03



PERFIL EIXO BAIA 02

