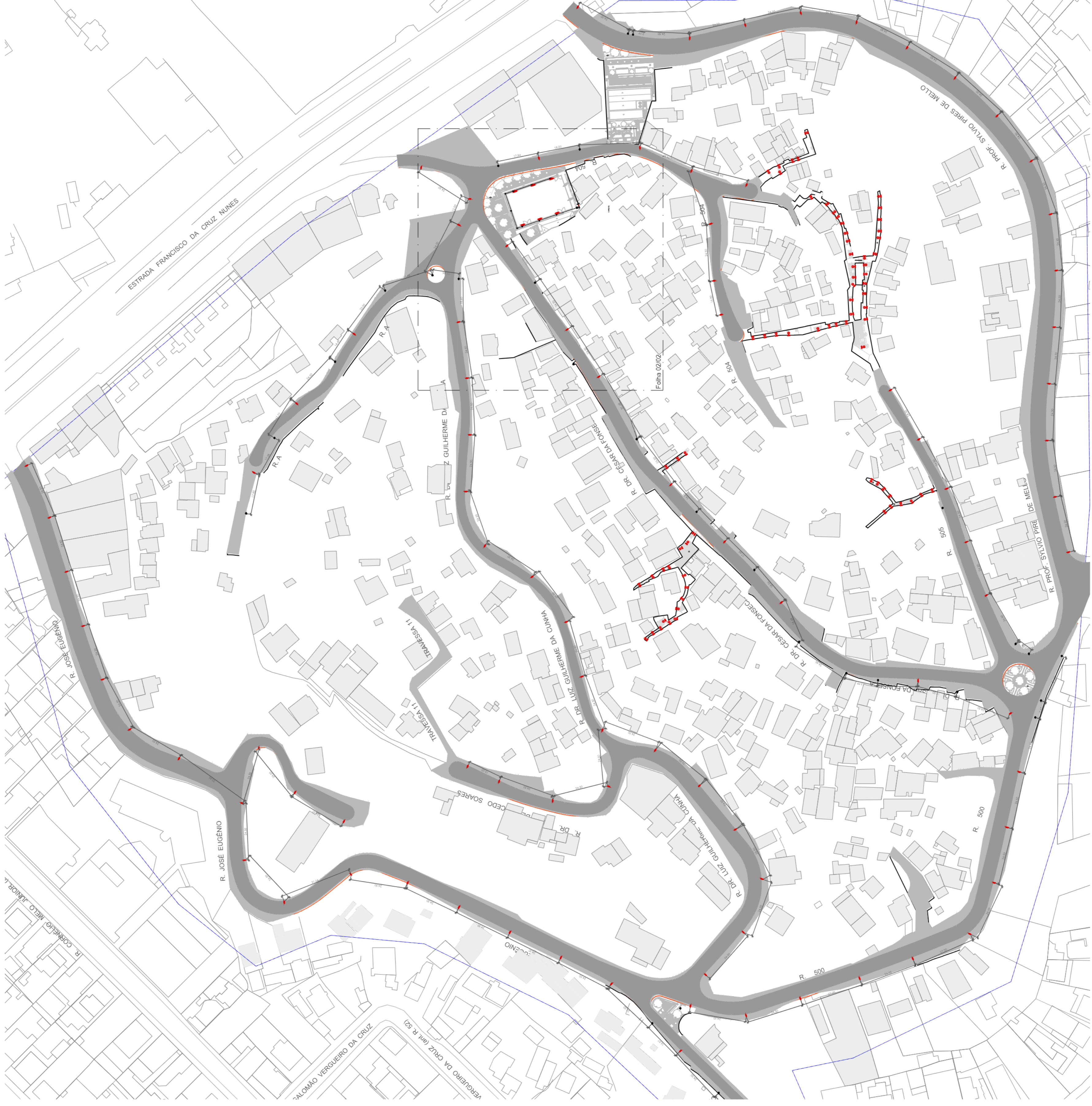


NOTAS GERAIS

- 1- UNIDADES EM METROS, EXCETO ONDE INDICADO
- 2- PONTO DE REFERÊNCIA DO PROJETO ESTÁ LOCALIZADO NAS COORDENADAS 22°54'34.2"S 43°03'04.9"W
- 3- PARA MAIS INFORMAÇÕES SOBRE ILUMINAÇÃO, CONSULTAR MEMORIAL DESCRITIVO

NOTA 2 (REFLETORES)

- 1- CADA POSTE DEVERÁ SER INSTALADO UMA CAIXA DE PASSAGEM, E EM CADA LAMA DE UMA HASTE DE ATERRAMENTO 56" X 3,00;
- 2- CADA POSTE DEVERÁ SER INSTALADO UM QUADRO DE COMANDO CONTENDO 2 DISJUNTORES DE 20A E 2 CONTACTOR DE 18A
- 3- OS DISPOSITIVOS SERÃO ACIONADOS POR 4 DISJUNTORES NO ODS, ONDE OS MESMOS ALIMENTARÃO A BORNANAS CONTACTORES PRESENTES EM CADA POSTE;
- 4- OS DISJUNTORES PRESENTES EM CADA POSTE ALIMENTARÃO O CONTATO PRINCIPAL DE CADA CONTACTORA, QUE ALIMENTARÁ OS REFLETORES;



LEGENDA

REPRESENTAÇÃO	DESCRIÇÃO	QUANTIDADE
●	POSTE DE CONCRETO EXISTENTE	30 UNID
⊗	LUMINÁRIA FECHADA LED 50 W (REFLETOR) COM SUPORTE ARTICULÁVEL	71 UNID
⊘	POSTE DE AÇO RETO CÔNICO (H= 8,50 M) PARA ILUMINAÇÃO DA RUA	91 UNID
⊙	LUMINÁRIA LED 20 W (RLL-01)	91 UNID
○	POSTE DE AÇO RETO CÔNICO (H= 9,00 M) PARA CAMPO DE FUTEBOL	06 UNID
⊠	LUMINÁRIA FECHADA LED REFLETOR 100W COM SUPORTE ARTICULÁVEL	48 UNID
⊡	CAIXA DE PASSAGEM EM ALVENARIA COM TAMPA (60x60x80 CM)	08 UNID
⊢	CAIXA DE PASSAGEM EM ALVENARIA COM TAMPA (60x60x80 CM)	01 UNID
⊣	QUADRO DE DISTRIBUIÇÃO EMBUTIDO 1,50 M DO PISO (SOBREPOR)	01 UNID
⊤	QUADRO DE ENTRADA AÉREA - ENEL	01 UNID
⊥	QUADRO DE ENTRADA AÉREA - ENEL	01 UNID
⊦	INDICAÇÃO NEUTRO, FASE, RETORNO, PROTEÇÃO	63,65 M
---	ELETRODUTO CORRUGADO TIPO PEAD 52" (EMBUTIDO)	
---	LIMITE DA ÁREA DE INTERVENÇÃO	

01	SET/2022	ATENDIMENTO AOS COMENTÁRIOS
00	JUN/2022	EMIÇÃO INICIAL
REV	DATA	DESCRIÇÃO
<p>ATENDIMENTO AOS COMENTÁRIOS</p> <p>EMIÇÃO INICIAL</p> <p>DESCRIÇÃO</p>		
<p>APROVAÇÃO</p>		



PREFEITURA MUNICIPAL DE NITERÓI
 EMPRESA MUNICIPAL DE MORADIA, URBANIZAÇÃO E SANEAMENTO - EMISA
 Assessoria:
 PROJETO BÁSICO DE URBANIZAÇÃO PARA COMUNIDADE BONSUCESSO
 NO BAIRRO DE PIRATUNINGA - NITERÓI/RJ



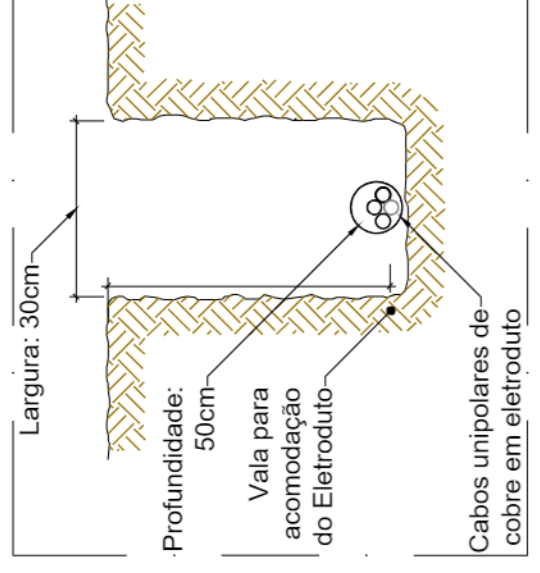
<p>Elaborou o projeto: PROJETO BÁSICO</p>	<p>Título: PLANTA BÁSICA DE ILUMINAÇÃO</p>
<p>Disciplina: ELÉTRICA</p>	<p>Responsável técnico: BRUNO SANTOS</p>
<p>Numeração do projeto: 0011-DEU-IL-PS-001_001</p>	<p>Disciplina: ELÉTRICA</p>
<p>01/01</p>	<p>0011-DEU-IL-PS-001_001</p>
<p>1:1000</p>	<p>1:1000</p>

NOTAS GERAIS

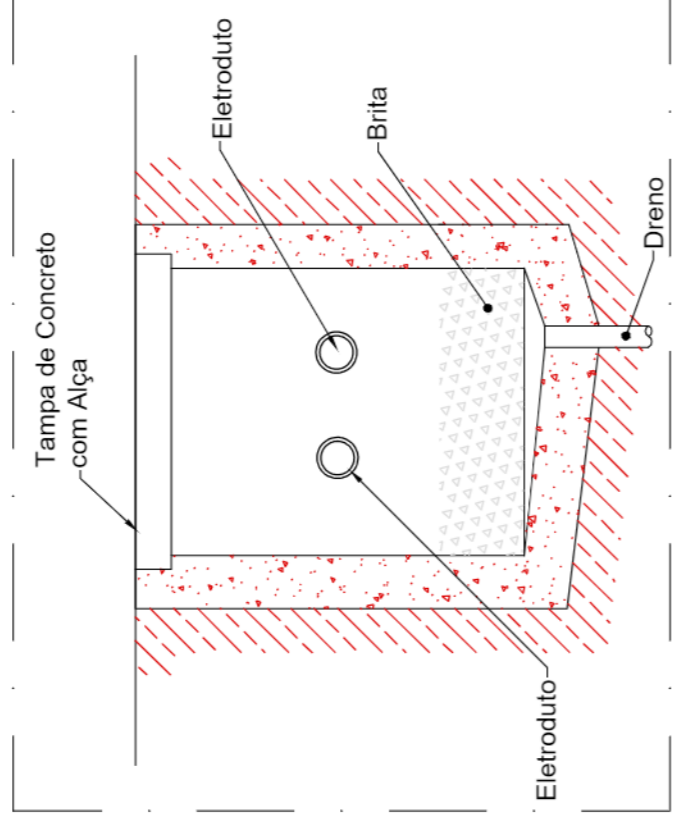
- 1- UNIDADES EM METROS, EXCETO ONDE INDICADO
- 2- PONTO DE REFERÊNCIA DO PROJETO ESTÁ LOCALIZADO NAS COORDENADAS 22°54'34.2" S 43°03'44.9" W
- 3- PARA MAIS INFORMAÇÕES SOBRE ILUMINAÇÃO, CONSULTAR MEMORIAL DESCRITIVO

NOTA 2 (REFLETORES)

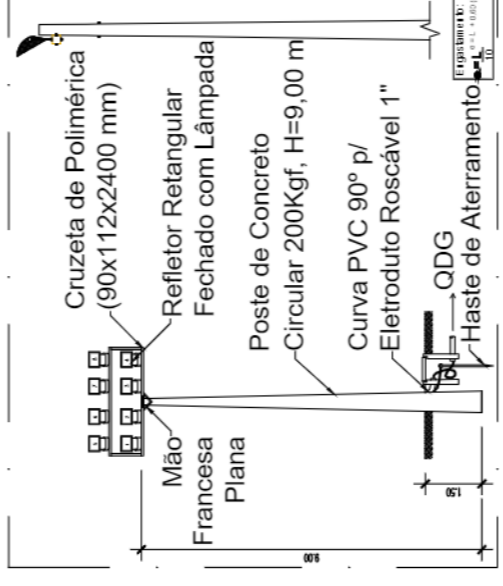
- 1- CADA POSTE DEVERÁ SER INSTALADO UMA CAIXA DE PASSAGEM, E EM CADA LAMA DE UMA HASTE DE ATERRAMENTO 50" X 3,00;
- 2- CADA POSTE DEVERÁ SER INSTALADO UM QUADRO DE COMANDO CONTENDO 2 DISJUNTORES DE 20A E 2 CONTACTOR DE 18A
- 3- OS DISPOSITIVOS SERÃO ACIONADOS POR 4 DISJUNTORES NO ODS, ONDE OS MESMOS ALIMENTARÃO A BOMBA E AS MÁQUINAS PRESENTES EM CADA POSTE;
- 4- OS DISJUNTORES PRESENTES EM CADA POSTE ALIMENTARÃO O CONTATO PRINCIPAL DE CADA CONTACTORA, QUE ALIMENTARÁ OS REFLETORES;



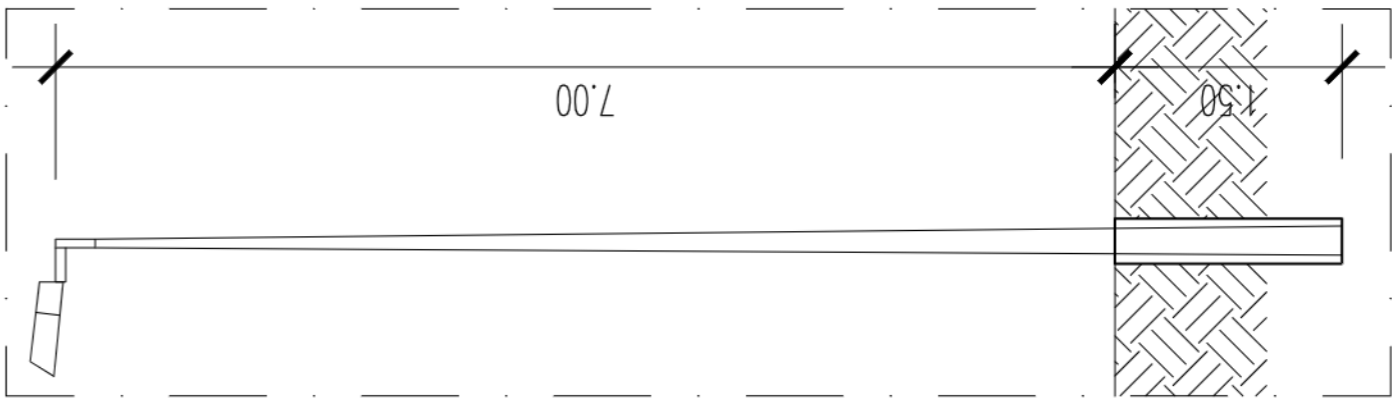
02 Vala para Eletrodutos Enterrados
ESC: 1:200



03 Detalhe da caixa de passagem em alvenaria
ESC: 1:200



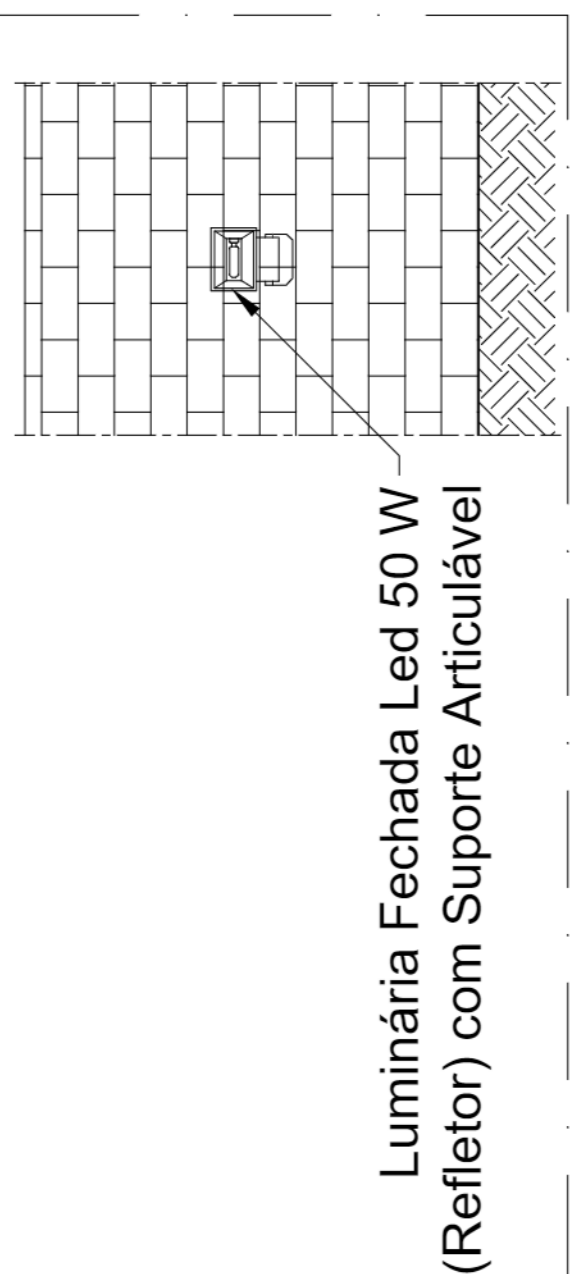
04 Detalhe Iluminação - Poste Circular 17/200-KGF - Iluminação da quadra
ESC: 1:200



05 Detalhe Iluminação - Poste Circular decorativo engastado
ESC: 1:50



01 Planta Baixa
ESC: 1:250



06 Detalhe Iluminação - Luminária Fechada Led 50W (Refletor) com Suporte Articulado
ESC: 1:50

LEGENDA

REPRESENTAÇÃO	DESCRIÇÃO	QUANTIDADE
●	POSTE DE CONCRETO EXISTENTE	30 UNID
⊗	LUMINÁRIA FECHADA LED 50 W (REFLETOR) COM SUPORTE ARTICULÁVEL	71 UNID
⊘	POSTE DE AÇO RETO CÔNICO (H=8,50 M) PARA ILUMINAÇÃO DA RUA	91 UNID
⊙	LUMINÁRIA LED 20 W (R+L1)	91 UNID
○	POSTE DE AÇO RETO CÔNICO (H=9,00 M) PARA CAMPO DE FUTEBOL	06 UNID
■	LUMINÁRIA FECHADA LED REFLETOR 100W COM SUPORTE ARTICULÁVEL	48 UNID
□	CAIXA DE PASSAGEM EM ALVENARIA COM TAMPA (40x40x60 CM)	08 UNID
⊠	CAIXA DE PASSAGEM EM ALVENARIA COM TAMPA (60x60x80 CM)	01 UNID
⊡	QUADRO DE DISTRIBUIÇÃO EMBUTIDO 1,50 M DO PISO (SOBREPOR)	01 UNID
⊢	QUADRO MEDIDOR DE ENERGIA	01 UNID
⊣	QUADRO DE ENTRADA AÉREA - ENEL	01 UNID
⊤	INDICAÇÃO NEUTRO, FASE, RETORNO, PROTEÇÃO	
---	ELETRODUTO CORRUGADO TIPO PEAD Ø2" (EMBITUDO)	63,85 M
---	LIMITE DA ÁREA DE INTERVENÇÃO	

REV	DATA	DESCRIÇÃO	APROVAÇÃO
01	SET/2022	ATENDIMENTO AOS COMENTÁRIOS	
00	JUN/2022	EMISSÃO INICIAL	

EMPRESA	PROJETO	CLIENTE
Conspectro TG CONSULTORES E SERVIÇOS	PROJETO BÁSICO	PREFEITURA MUNICIPAL DE NITERÓI
	ELETRICA	EMPRESA MUNICIPAL DE MORADIA, URBANIZAÇÃO E SANEAMENTO - EMUSA
		PROJETO BÁSICO DE URBANIZAÇÃO PARA COMUNIDADE BONSUCESSO NO BAIRRO DE PIRATUNINGA - NITERÓI/RJ

DISCIPLINA	RESPONSÁVEL TÉCNICO	RESPONSÁVEL EXECUTIVO
PROJETO BÁSICO	BRUNO SANTOS	IGOR PETRA
ELETRICA	BRUNO SANTOS	IGOR PETRA
NUMEROS DE APROVAÇÃO	0011-CEJ-IL-PS-002_001	

NUMERO DE APROVAÇÃO	DATA	ASSINATURA	TIPO DE APROVAÇÃO
01/01			COMO INDICADO

