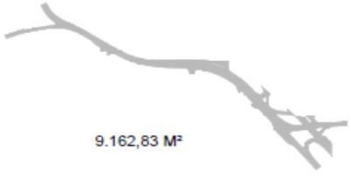


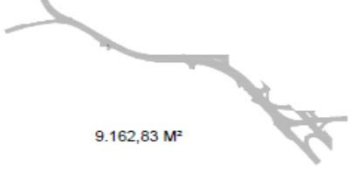



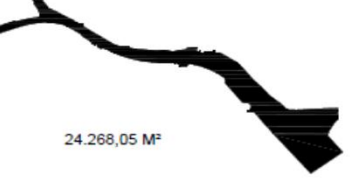





Memória de cálculo para projeto executivo

DISCIPLINA	LOCAL: SÃO FRANCISCO	LOCAL: ICARAÍ	QUANTIDADE
PAVIMENTAÇÃO	 <p>9.162,83 M²</p>	 <p>7.444,81 M²</p>	<p>FRESAGEM - 14.145,43 M² PAV. NOVO - 2.462,21 M² TOTAL - 16.607,64 M²</p>
REDE DE DRENAGEM			988,00 M
EIXO DE GEOMETRIA	 <p>9.162,83 M²</p>	 <p>7.444,81 M²</p>	16.607,64 M ²
EIXO DE SINALIZAÇÃO			2.123,08 M
URBANIZAÇÃO	 <p>24.268,05 M²</p>	 <p>14.254,21 M²</p>	38.800,00 M ²
PONTES 1 E 2			728,00 M ²

